

Der IHK-Bezirk Rostock in Zahlen

Zahlenspiegel 2009/10

Der „Zahlenspiegel“ wurde 1994 erstmalig von der Industrie- und Handelskammer zu Rostock herausgegeben. Der IHK-Bezirk umfasst die Hansestädte Rostock und Stralsund sowie die Landkreise Bad Doberan, Güstrow, Nordvorpommern und Rügen. Die vorliegende, nunmehr 16. Ausgabe des Zahlenspiegels enthält ausgewählte wirtschaftsrelevante Strukturdaten und berücksichtigt die bis zum Redaktionsschluss aktuell verfügbare Datenbasis. Der Zahlenspiegel steht auch unter www.rostock.ihk24.de zur Verfügung. Sofern Zahlenwerte nicht verfügbar waren bzw. die Darstellung nicht sinnvoll ist, sind sie mit * gekennzeichnet. Die Daten wurden mit größtmöglicher Sorgfalt zusammengestellt. Irrtümer sind dennoch vorbehalten.



Inhaltsverzeichnis

- 1 | Inhalt
- 2 | Bevölkerung und Fläche
- 3 | Bevölkerung am 31. Dezember 2008 nach Alter und Geschlecht
- 4 | Ausbildungsstätten, Ausbildungs- und Umschulungsverhältnisse
- 5 | Sozialversicherungspflichtig Beschäftigte
- 6 | Arbeitnehmerentgelt
- 7 | Arbeitslose und Arbeitslosenquoten
- 8 | IHK-zugehörige Unternehmen und Gewerbetreibende
- 9 | Gewerbeanmeldungen
- 10 | Gewerbeabmeldungen
- 11 | Gewerbeanmeldungen 2004-2008
- 12 | Insolvenzen und voraussichtliche Forderungen
- 13 | Abbildungen: Unternehmen
- 14 | Abbildungen: Arbeitsmarkt
- 15 | Abbildungen: Tourismus
- 16 | Abbildungen: Bruttoinlandsprodukt und Steuern
- 17 | Bergbau und Verarbeitendes Gewerbe
- 18 | Bauhauptgewerbe
- 19 | Ein- und Ausfuhr nach Warengruppen und ausgewählten Ländergruppen; Verbraucherpreisindex
- 20 | Tourismus: Beherbergungsbetriebe, Bettenanzahl und Auslastungsgrad
- 21 | Tourismus: Ankünfte, Übernachtungen und durchschnittliche Aufenthaltsdauer
- 22 | Güterumschlag der Häfen nach Hauptgutarten in Tonnen
- 23 | Fährverkehr der Häfen
- 24 | Büro- und Ladenmieten, Kaufwerte für gewerbliche Baugrundstücke
- 25 | Realsteuervergleich
- 26 | Realsteuervergleich nach Städten und Gemeinden mit mehr als 5.000 Einwohnern
- 27 | Bruttowertschöpfung
- 28 | Bruttoinlandsprodukt
- 29 | Notizen

2 | Bevölkerung und Fläche

Kreisfreie Stadt Landkreis IHK-Bezirk Land	Fläche (31.12.2008)		Bevölkerung		Veränderung		Bevölkerung				Einwohner je km ² 31.12.08
	km ²	Anteil an M-V	31.12.07	31.12.08	absolut	Prozent	männlich		weiblich		
							31.12.07	31.12.08	31.12.07	31.12.08	
Kreisfreie Städte											
Rostock	181	0,8 %	200.413	201.096	683	0,3	98.368	98.771	102.045	102.325	1.108
Stralsund	39	0,2 %	58.027	57.866	-161	-0,3	28.214	28.071	29.813	29.795	1.483
Landkreise											
Bad Doberan	1.362	5,9 %	118.677	118.103	-574	-0,5	59.657	59.353	59.020	58.750	87
Güstrow	2.059	8,9 %	102.762	101.150	-1.612	-1,6	51.175	50.413	51.587	50.737	49
Nordvorpommern	2.172	9,4 %	109.448	107.963	-1.485	-1,4	54.467	53.772	54.981	54.191	50
Rügen	977	4,2 %	69.716	68.872	-844	-1,2	34.470	34.007	35.246	34.865	70
IHK-Bezirk Rostock	6.790	29,3 %	659.043	655.050	-3.993	-0,6	326.351	324.387	332.692	330.663	96
Mecklenburg- Vorpommern	23.186	100,0 %	1.679.682	1.664.356	-15.326	-0,9	832.745	825.124	846.937	839.232	72

3 | Bevölkerung am 31. Dezember 2008 nach Alter und Geschlecht

Kreisfreie Stadt Landkreis IHK-Bezirk Land	unter 15 Jahre		15 bis unter 30 Jahre		30 bis unter 40 Jahre		40 bis unter 50 Jahre		50 bis unter 60 Jahre		60 bis unter 75 Jahre		75 Jahre und mehr		Gesamt
	m	w	m	w	m	w	m	w	m	w	m	w	m	w	
Kreisfreie Städte															
Rostock	10.030	9.536	22.737	21.732	12.742	10.479	16.104	14.540	13.697	14.049	17.572	21.195	5.889	10.794	201.096
Stralsund	2.920	2.841	5.731	5.470	3.393	2.941	4.687	4.342	4.157	4.149	5.322	6.523	1.861	3.529	57.866
Landkreise															
Bad Doberan	7.161	6.792	10.250	8.591	6.947	6.539	11.755	11.273	10.587	10.126	9.873	10.167	2.780	5.262	118.103
Güstrow	5.882	5.648	9.217	7.774	5.658	5.053	9.887	9.028	8.443	7.761	8.235	9.557	3.091	5.916	101.150
Nordvorpommern	5.991	5.697	9.269	7.584	5.929	5.619	10.528	9.761	9.433	8.995	9.557	10.703	3.065	5.832	107.963
Rügen	3.665	3.336	6.039	5.520	3.566	3.252	6.572	6.204	5.962	5.697	6.211	6.998	1.992	3.858	68.872
IHK-Bezirk Rostock	35.649	33.850	63.243	56.671	38.235	33.883	59.533	55.148	52.279	50.777	56.770	65.143	18.678	35.191	655.050
Mecklenburg- Vorpommern	92.448	88.039	157.894	138.454	98.214	86.033	151.660	141.899	137.612	132.932	139.940	159.974	47.356	91.901	1.664.356

Quelle: Statistisches Amt Mecklenburg-Vorpommern; eigene Berechnungen; m = männlich, w = weiblich

4 | Ausbildungsstätten / Ausbildungs- und Umschulungsverhältnisse

Kreisfreie Stadt Landkreis IHK-Bezirk Land	Ausbildungsstätten						Ausbildungs- und Umschulungsverhältnisse gesamt												
	Erstaus- bildung		Umschulung		Gesamt (1)		Erstausbildung						Umschulung		Gesamt				
	2007	2008	2007	2008	2007	2008	kaufmännisch		gastronomisch		gewerblich		gesamt		2007	2008	2007	2008	
Kreisfreie Städte																			
Rostock	649	673	50	41	681	697	2.193	2.143	958	833	1.082	1.139	4.233	4.115	433	375	4.666	4.490	
Stralsund	174	167	17	12	179	171	683	630	326	246	434	365	1.443	1.241	359	309	1.802	1.550	
Landkreise																			
Bad Doberan	362	372	19	12	368	377	580	546	450	436	262	277	1.292	1.259	28	23	1.320	1.282	
Güstrow	239	236	13	6	247	237	509	480	273	214	272	266	1.054	960	20	8	1.074	968	
Nordvorpommern	245	234	12	10	252	242	303	298	413	386	128	141	844	825	90	73	934	898	
Rügen	298	289	17	10	306	295	311	285	989	903	66	50	1.366	1.238	40	33	1.406	1.271	
IHK-Bezirk Rostock	1.967	1.971	128	91	2.033	2.019	4.579	4.382	3.409	3.018	2.244	2.238	10.232	9.638	970	821	11.202	10.459	
Sonstige (2)	10	6	2	3	11	9	26	22	9	0	242	206	272	228	22	31	294	259	
gesamt	1.977	1.977	130	94	2.044	2.028	4.605	4.404	3.418	3.018	2.486	2.444	10.669	9.866	992	852	11.661	10.718	
dav. außerbetrieblich	39	41	*	*	39	41	1.613	1.436	767	540	607	530	3.239	2.506	*	*	3.239	2.506	

Quelle: IHK zu Rostock, Abteilung Aus- und Weiterbildung

(1) Die Gesamtzahl ist nicht immer mit Summe „Erstausbildung und Umschulung“ identisch, da Umschulungsträger auch Erstausbildung durchführen

(2) Ausbildungsstätten / Auszubildende außerhalb des IHK-Bezirk Rostock

5 | Sozialversicherungspflichtig Beschäftigte am Arbeitsort (30.6.2008)

Kreisfreie Stadt Landkreis IHK-Bezirk Land	Insgesamt	Land- und Forstwirtschaft, Fischerei	Produzierendes Gewerbe (ohne Bau)	Baugewerbe	Verarbeitendes Gewerbe	Handel, Verkehr, Lagerei und Gastgewerbe	Information und Kommunikation	Öffentl. und private Dienstleistungen (1)
Kreisfreie Städte								
Rostock	77.287	51	9.459	2.664	6.588	18.026	1.509	45.578
Stralsund	23.178	27	2.435	1.287	2.116	4.785	322	14.320
Landkreise								
Bad Doberan	31.893	1.125	4.411	3.774	4.026	10.723	632	11.228
Güstrow	27.631	1.778	4.612	1.868	3.979	6.573	128	12.672
Nordvorpommern	24.398	1.687	2.386	2.786	1.988	7.764	91	9.684
Rügen	22.394	962	1.612	1.208	1.286	9.944	178	8.472
IHK-Bezirk Rostock	206.781	5.630	24.915	13.587	19.983	57.815	2.860	101.954
Mecklenburg- Vorpommern	520.618	17.010	77.551	38.830	65.176	127.516	8.032	251.627

Quelle: Statistisches Amt Mecklenburg-Vorpommern; eigene Berechnungen

Aufgrund der Umstellung des Wirtschaftszweigklassifikationssystems von WZ 2003 auf WZ 2008 ist in dieser Ausgabe des Zahlenspiegels keine jahresvergleichende Darstellung möglich.

(1) Finanz- und Versicherungsdienstleistungen; Grundstücks- und Wohnungswesen; Erbringung freiberuflicher, wissenschaftlicher und technischer Dienstleistungen; öffentliche Verwaltung, Verteidigung, SV, Erziehung, Gesundheitswesen; Erbringung von sonstigen öffentlichen und persönlichen Dienstleistungen

6 | Arbeitnehmerentgelt (EUR je Arbeitnehmer)

Kreisfreie Stadt Landkreis IHK-Bezirk Land	Insgesamt		Land- und Forstwirtschaft, Fischerei		Produzierendes Gewerbe (1)		darunter Verarbeitendes Gewerbe		Handel Gastgewerbe Verkehr		Finanzierung, Vermietung und Unternehmens- dienstleister		Öffentliche und private Dienstleister	
	2006	2007	2006	2007	2006	2007	2006	2007	2006	2007	2006	2007	2006	2007
Kreisfreie Städte														
Rostock	27.689	28.025	15.138	15.545	34.053	35.690	34.415	36.137	20.651	20.820	24.846	25.377	31.117	31.296
Stralsund	28.429	28.845	18.230	18.603	32.227	35.175	35.135	39.467	20.428	20.702	24.115	24.603	32.337	32.448
Landkreise														
Bad Doberan	22.680	22.566	16.423	16.637	25.966	24.730	28.450	23.545	19.092	19.257	19.768	20.363	27.256	27.450
Güstrow	25.722	25.948	17.686	18.013	26.676	27.164	27.068	26.976	20.320	20.681	23.212	23.396	29.913	30.007
Nordvorpommern	23.890	24.500	17.396	17.752	22.778	23.992	21.356	22.534	19.355	19.429	21.425	22.559	28.687	29.460
Rügen	22.837	23.069	17.459	17.800	23.568	24.608	21.827	22.911	19.313	19.354	23.231	24.015	28.099	28.164
IHK-Bezirk Rostock	25.702	25.988	17.199	17.498	28.421	29.150	29.794	29.887	19.902	20.064	23.467	24.073	30.130	30.366
Mecklenburg- Vorpommern	25.983	26.208	17.266	17.476	28.489	29.141	29.512	29.742	19.717	19.962	24.335	24.798	30.176	30.199

Quelle: Statistisches Amt Mecklenburg-Vorpommern; eigene Berechnungen

(1) Bergbau und Gewinnung von Steinen und Erden; Energie- und Wasserversorgung sowie Baugewerbe, inkl. Verarbeitendes Gewerbe

7 | Arbeitslose und Arbeitslosenquoten (1)

Kreisfreie Stadt Landkreis IHK-Bezirk Land	Arbeitslose		Veränderung		Arbeitslosen- quote (2)		Arbeitslose Männer				Arbeitslose Frauen			
	2007	2008	2007/2008		2007	2008	2007		2008		2007		2008	
			absolut	%			absolut	Quote	absolut	Quote	absolut	Quote	absolut	Quote
Kreisfreie Städte														
Rostock	16.112	13.988	-2.124	-13,2	17,4	15,1	8.524	18,3	7.450	16,0	7.588	16,6	6.539	14,3
Stralsund	5.500	4.671	-829	-15,1	20,7	17,7	2.918	21,8	2.485	18,7	2.582	19,5	2.186	16,6
Landkreise														
Bad Doberan	7.517	6.049	-1.468	-19,5	12,9	10,4	3.816	13,0	3.125	10,7	3.700	12,9	2.924	10,2
Güstrow	10.031	8.313	-1.718	-17,1	20,4	17,1	5.098	19,9	4.315	17,0	4.933	20,9	3.998	17,1
Nordvorpommern	10.591	8.868	-1.723	-16,3	20,2	17,2	5.372	20,0	4.564	17,3	5.219	20,4	4.304	17,0
Rügen	5.896	4.990	-906	-15,4	17,6	15,1	3.181	18,9	2.669	16,0	2.714	16,3	2.321	14,1
IHK-Bezirk Rostock	55.647	46.879	-8.768	-15,8	18,2	15,5	28.909	18,6	24.608	16,0	26.736	17,9	22.272	15,0
Mecklenburg- Vorpommern	145.989	124.211	-21.778	-14,9	18,1	15,5	75.154	18,2	64.716	15,8	70.836	18,0	59.495	15,2

Quelle: Bundeagentur für Arbeit, Zentrale Statistikdatenbank

(1) Angaben sind Jahresdurchschnittszahlen; (2) auf Basis der abhängigen zivilen Erwerbspersonen

8 | IHK-zugehörige Unternehmen und Gewerbetreibende

Kreisfreie Stadt Landkreis IHK-Bezirk Land	Insgesamt		Land- und Forstwirtschaft, Fischerei*		Produzierendes Gewerbe (1)		Baugewerbe		Handel (2)		Gastgewerbe		Verkehr und Nachrichten- übermittlung*		Dienst- leistungen (3)*	
	06/08	06/09	06/08	06/09	06/08	06/09	06/08	06/09	06/08	06/09	06/08	06/09	06/08	06/09	06/08	06/09
Kreisfreie Städte																
Rostock	11.370	11.454	59	10	354	339	324	401	3.151	3.056	846	836	754	579	5.882	6.233
Stralsund	2.691	2.647	13	1	85	79	78	92	869	854	246	244	156	119	1.244	1.258
Landkreise																
Bad Doberan	7.290	7.379	144	69	398	454	363	424	2.206	2.158	601	619	403	338	3.175	3.317
Güstrow	4.751	4.709	150	105	302	353	209	251	1.609	1.549	369	347	309	268	1.803	1.836
Nordvorpommern	5.655	5.692	160	99	263	296	249	283	1.855	1.814	699	690	302	258	2.127	2.252
Rügen	5.059	5.082	97	55	240	256	122	159	1.422	1.418	1.272	1.245	295	234	1.611	1.715
IHK-Bezirk Rostock	36.816	36.963	623	339	1.642	1.777	1.345	1.610	11.112	10.849	4.033	3.981	2.219	1.796	15.842	16.611
IHK-Bezirk Neubrandenburg	23.068	22.934	706	487	1.300	1.454	790	854	7.053	6.851	2.406	2.434	1.532	1.836	9.281	9.018
IHK-Bezirk Schwerin	23.648	23.579	755	506	1.474	1.573	1.317	1.518	7.296	6.950	1.927	1.900	1.467	1.308	9.412	9.787
Mecklenburg- Vorpommern	83.532	83.476	2.084	1.332	4.416	4.804	3.452	3.982	25.461	24.650	8.366	8.315	5.218	4.940	34.535	35.416

Quelle: IHK, Mitgliederverwaltungen der IHK zu Rostock, der IHK zu Neubrandenburg, der IHK zu Schwerin, einschl. der in den IHK-Bezirken gelegenen Betriebsstätten

(1) Verarbeitendes Gewerbe, Bergbau, Energie- und Wasserversorgung

(2) Einzelhandel, Großhandel und Handelsvermittlungen

(3) Kredit- und Versicherungsgewerbe, einschließlich Vermittler und Vertreter, Dienstleistungen und Sonstige

* Bedingt durch die Umstellung der Wirtschaftszweigklassifikation von WZ 2003 auf WZ 2008 ist eine Vergleichbarkeit der Jahreswerte nur eingeschränkt möglich.

9 | Gewerbebeanmeldungen*

Kreisfreie Stadt Landkreis IHK-Bezirk Land	Insgesamt (1)		Verarbeitendes Gewerbe		Baugewerbe		Handel (2)		Gastgewerbe		Verkehr und Nachrichten- übermittlung		Dienst- leistungen (3)	
	2007	2008	2007	2008	2007	2008	2007	2008	2007	2008	2007	2008	2007	2008
Kreisfreie Städte														
Rostock	2.123	2.197	59	54	216	168	461	417	172	183	82	69	1.091	951
Stralsund	485	478	18	15	41	61	125	104	51	49	17	10	223	161
Landkreise														
Bad Doberan	1.400	1.396	74	46	213	195	338	283	89	104	65	40	545	461
Güstrow	815	703	45	26	135	102	179	153	63	51	38	21	304	195
Nordvorpommern	815	893	42	22	135	106	188	192	76	90	32	29	288	271
Rügen	744	752	22	23	56	63	181	186	151	153	35	23	262	166
IHK-Bezirk Rostock	6.382	6.419	260	186	796	695	1.472	1.335	602	630	269	192	2.713	2.205
IHK-Bezirk Neubrandenburg	4.120	4.231	217	431	662	725	893	908	322	291	159	126	1.568	1.023
IHK-Bezirk Schwerin	4.164	3.938	284	153	532	427	1.047	967	422	414	163	117	1.521	1.016
Mecklenburg- Vorpommern	14.666	14.588	761	770	1.990	1.847	3.412	3.210	1.346	1.335	591	435	5.802	4.244

Quelle: Statistisches Amt Mecklenburg-Vorpommern; eigene Berechnungen

(1) einschließlich Land- und Forstwirtschaft sowie übrige Wirtschaftsabschnitte, ohne Automatenaufsteller und Reisegewerbe

(2) einschließlich Instandhaltung und Reparatur von Kfz und Gebrauchsgütern

(3) einschließlich Kredit- und Versicherungsgewerbe, Grundstücks- und Wohnungswesen, sonstige öffentlichen und persönlichen Dienstleistungen

* Bedingt durch die Umstellung der Wirtschaftszweigklassifikation von WZ 2003 auf WZ 2008 ist eine Vergleichbarkeit der Jahreswerte nur eingeschränkt möglich.

10 | Gewerbeabmeldungen *

Kreisfreie Stadt Landkreis IHK-Bezirk Land	Insgesamt (1)		Verarbeitendes Gewerbe		Baugewerbe		Handel (2)		Gastgewerbe		Verkehr, Lagerei und Nachrichten- übermittlung		Dienst- leistungen (3)*	
	2007	2008	2007	2008	2007	2008	2007	2008	2007	2008	2007	2008	2007	2008
Kreisfreie Städte														
Rostock	1.808	1.924	71	47	194	202	453	436	188	184	73	62	788	717
Stralsund	492	523	11	17	46	60	130	137	48	48	10	8	232	181
Landkreise														
Bad Doberan	1.376	1.483	41	51	185	184	328	363	114	88	57	51	613	558
Güstrow	736	727	36	25	111	102	195	166	55	59	41	26	266	238
Nordvorpommern	737	826	21	16	87	101	211	231	81	98	31	39	279	207
Rügen	765	711	16	28	65	48	204	162	220	183	27	28	218	153
IHK-Bezirk Rostock	5.914	6.194	196	184	688	697	1.521	1.495	706	660	239	214	2.396	2.054
IHK-Bezirk Neubrandenburg	3.689	3.862	176	308	543	584	919	926	354	336	231	151	1.325	995
IHK-Bezirk Schwerin	3.877	4.035	132	141	440	480	1.136	1.170	429	436	178	108	1.418	1.067
Mecklenburg- Vorpommern	13.480	14.091	504	633	1.671	1.761	3.576	3.591	1.489	1.432	648	473	5.139	4.116

Quelle: Statistisches Amt Mecklenburg-Vorpommern; eigene Berechnungen

(1) einschließlich Land- und Forstwirtschaft sowie übrige Wirtschaftsabschnitte, ohne Automatenaufsteller und Reisegewerbe

(2) einschließlich Instandhaltung und Reparatur von Kfz und Gebrauchsgütern

(3) einschließlich Kredit- und Versicherungsgewerbe, Grundstücks- und Wohnungswesen, sonstige öffentliche und persönliche Dienstleistungen

* Bedingt durch die Umstellung der Wirtschaftszweigklassifikation von WZ 2003 auf WZ 2008 ist eine Vergleichbarkeit der Jahreswerte nur eingeschränkt möglich.

11 | Gewerbemeldungen 2004 bis 2008*

Kreisfreie Stadt Landkreis IHK-Bezirk Land	2004			2005			2006			2007			2008		
	Anmel- dungen	Abmel- dungen	Saldo	Anmel- dungen	Abmel- dungen	Saldo	Anmel- dungen	Abmel- dungen	Saldo	Anmel- dungen	Abmel- dungen	Saldo	Anmel- dungen	Abmel- dungen	Saldo
Kreisfreie Städte															
Rostock	2.724	2.477	247	1.975	1.980	-5	2.139	1.828	311	2.123	1.808	315	2.197	1.924	273
Stralsund	693	576	117	534	469	65	573	535	38	485	492	-7	478	523	-45
Landkreise															
Bad Doberan	2.229	1.183	1.046	2.538	1.241	1.297	1.548	1.266	282	1.400	1.376	24	1.396	1.483	-87
Güstrow	1.127	826	301	949	892	57	847	702	145	815	736	79	703	727	-24
Nordvorpommern	1.189	780	409	1.036	798	238	937	771	166	815	737	78	893	826	67
Rügen	982	684	298	862	839	23	789	771	18	744	765	-21	752	711	41
IHK-Bezirk Rostock	8.944	6.526	2.418	7.894	6.219	1.675	6.833	5.873	960	6.382	5.914	468	6.419	6.194	225
Mecklenburg- Vorpommern	20.407	14.169	6.238	17.200	14.185	3.015	15.465	13.359	2.106	14.666	13.480	1.186	14.588	14.091	497

Quelle: Statistisches Amt Mecklenburg-Vorpommern; eigene Berechnungen

* einschließlich Land- und Forstwirtschaft sowie übrige Wirtschaftsabschnitte, ohne Automatenaufsteller und Reisegewerbe

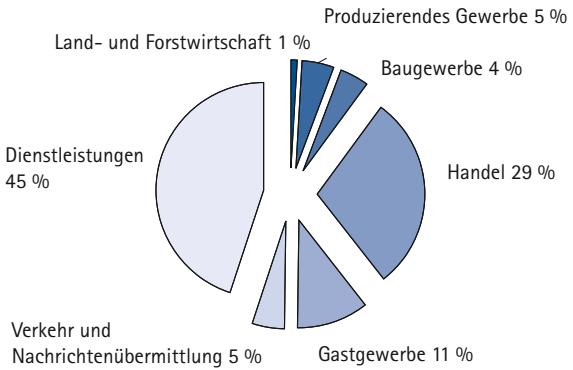
12 | Insolvenzen und voraussichtliche Forderungen

Kreisfreie Stadt Landkreis IHK-Bezirk Land	Gesamtvoll- streckungs- verfahren (1)		davon Unternehmen		darunter Verarbeitendes Gewerbe						voraussichtliche Forderungen (1.000 EUR)									
											Baugewerbe		Handel (2)		Insgesamt		davon Unternehmen		je Insolvenzfall bei Unternehmen	
Kreisfreie Städte																				
Rostock	640	570	55	43	5	3	14	10	8	5	72.853	62.202	34.350	18.435	625	429				
Stralsund	89	71	17	11	3	2	2	-	2	3	8.220	7.586	2.335	3.912	137	356				
Landkreise																				
Bad Doberan	232	209	23	14	2	-	11	6	1	2	28.710	32.657	10.701	9.757	465	697				
Güstrow	173	153	16	11	2	1	7	5	2	1	27.041	13.033	8.720	2.886	545	262				
Nordvorpommern	115	146	18	29	4	2	5	12	3	1	15.020	49.314	8.145	33.265	453	1.147				
Rügen	87	86	22	18	-	1	6	3	3	-	39.886	40.020	30.468	30.727	1.385	1.707				
IHK-Bezirk Rostock	1.336	1.235	151	126	16	9	45	36	19	12	191.730	204.812	94.719	98.982	627	786				
Mecklenburg- Vorpommern	3.232	3.112	490	505	49	38	125	124	97	76	423.352	644.749	194.871	403.877	398	800				

Quelle: Statistisches Amt Mecklenburg-Vorpommern; eigene Berechnungen

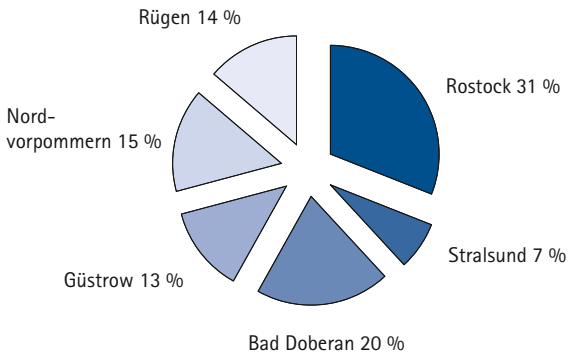
(1) Erwerbsunternehmen, Freie Berufe und übrige Gemeinschaftsdner, (2) einschließlich Instandhaltung und Reparatur von Kfz

IHK-Bezirk Rostock
Zugehörige Unternehmen und Gewerbetreibende
nach Wirtschaftszweigen



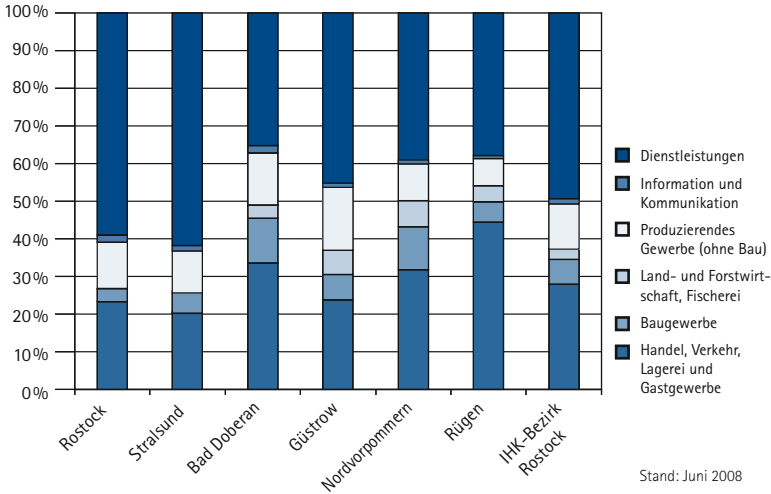
Stand: Juni 2009

IHK-Bezirk Rostock
Zugehörige Unternehmen und Gewerbetreibende
nach Kreisen

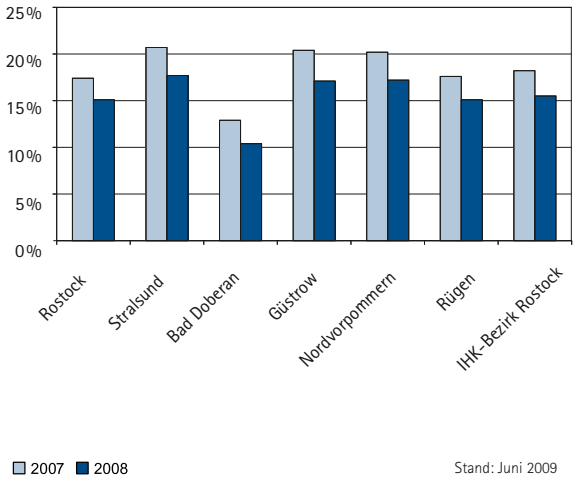


Stand: Juni 2009

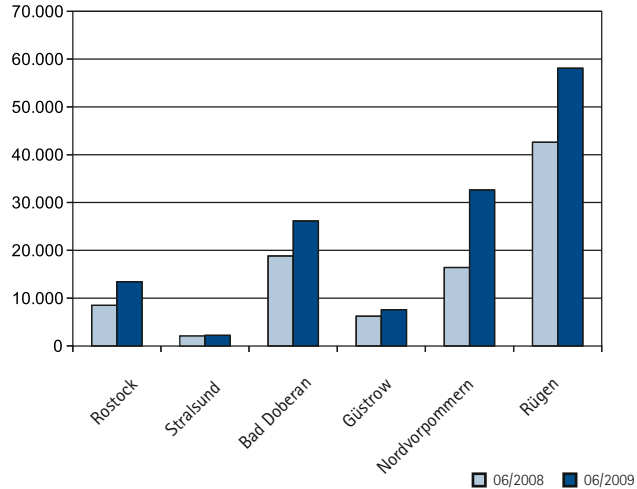
Anteil der sozialversicherungspflichtig Beschäftigten nach Wirtschaftszweigen am Arbeitsort



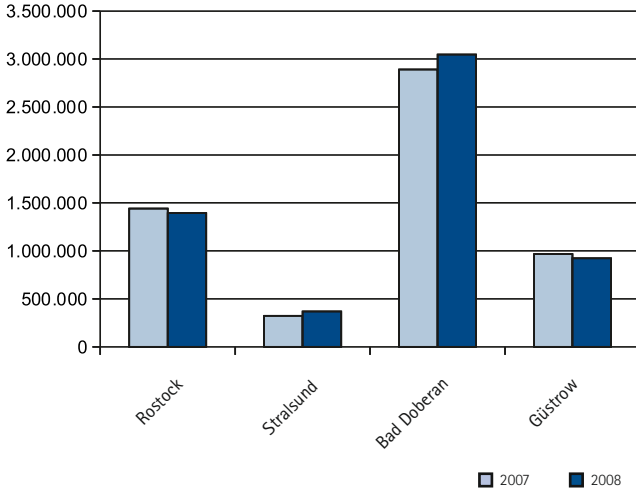
Arbeitslosenquoten 2007/2008 im Jahresdurchschnitt



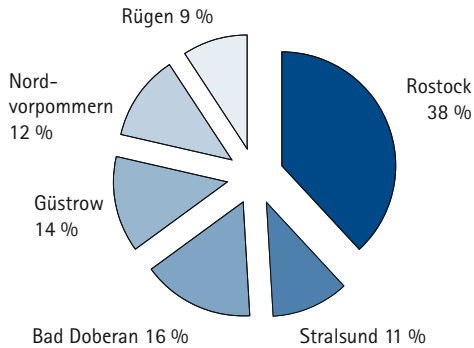
Tourismus: Angebotene Betten Juni 2008, Juni 2009



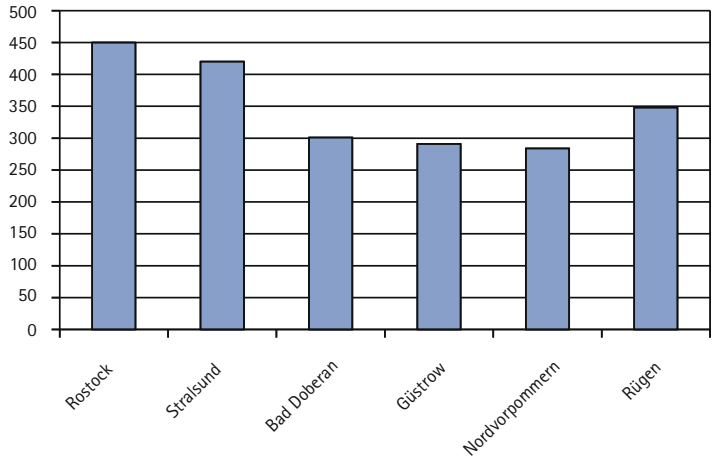
Tourismus: Übernachtungen 2007/2008



**BIP-Anteile im IHK-Bezirk Rostock 2007
(Bruttoinlandsprodukt zu Marktpreisen)**



Gewerbsteuer: Gewogene Durchschnittshebesätze 2008



17 | Bergbau und Verarbeitendes Gewerbe (1)

Kreisfreie Stadt Landkreis IHK-Bezirk Land	Betriebe (2)		Beschäftigte (2)		Arbeitsstunden in 1.000		Bruttolöhne und -gehälter in TEUR		Umsatz in TEUR (3)		
	2007	2008	2007	2008	2007	2008	2007	2008	2007	2008	Ausland (4)
Kreisfreie Städte											
Rostock	31	30	5.046	5.656	8.625	9.722	157.163	180.815	1.267.099	1.165.361	342.311
Stralsund	6	6	1.789	1.790	2.764	2.787	62.028	64.612	- *	422.783	- *
Landkreise											
Bad Doberan	16	18	2.209	2.432	3.352	3.745	45.963	52.171	533.443	722.075	- *
Güstrow	22	20	2.655	2.582	4.189	3.996	60.826	57.458	568.838	528.079	219.103
Nordvorpommern	12	13	1.322	1.377	2.319	2.497	24.538	27.383	195.620	207.340	4.593
Rügen	9	7	736	690	1.260	1.168	12.901	12.708	132.876	133.673	32.256
IHK-Bezirk Rostock	96	94	13.757	14.527	22.509	23.915	363.419	395.147	2.697.876	3.179.311	598.263
Mecklenburg- Vorpommern	290	296	44.727	46.341	74.149	76.566	1.191.326	1.248.741	10.966.598	11.615.654	2.916.764

Quelle: Statistisches Amt Mecklenburg-Vorpommern; eigene Berechnungen; * es liegen keine Angaben vor

(1) Betriebe von Unternehmen mit im Allgemeinen 50 und mehr Beschäftigten

(2) Jahresdurchschnitt

(3) Gesamtumsatz ohne Umsatzsteuer

(4) Auslandsumsatz 2008 vom Umsatz 2008

18 | Bauhauptgewerbe (1)

Kreisfreie Stadt Landkreis IHK-Bezirk Land	Betriebe (2)		Beschäftigte (2)		Arbeitsstunden in 1.000		Bruttolöhne und -gehälter in TEUR		Gesamtumsatz in TEUR (3)		Auftragseingang in TEUR	
	2007	2008	2007	2008	2007	2008	2007	2008	2007	2008	2007	2008
Kreisfreie Städte												
Rostock	15	13	707	590	807	621	18.411	14.820	118.256	97.190	95.391	146.217
Stralsund	7	5	235	194	321	247	6.511	5.711	23.404	22.090	26.472	18.677
Landkreise												
Bad Doberan	20	20	1.151	1.001	1.442	1.255	28.557	24.250	147.953	129.141	126.998	96.700
Güstrow	13	11	278	247	405	359	6.379	5.665	30.294	26.964	28.808	21.192
Nordvorpommern	12	12	525	486	740	649	13.078	12.184	87.909	76.341	77.733	45.382
Rügen	4	4	109	105	155	151	2.931	2.825	14.000	14.008	12.210	10.128
IHK-Bezirk Rostock	71	65	3.005	2.623	3.870	3.282	75.867	65.455	421.816	365.734	367.612	338.296
Mecklenburg- Vorpommern	218	204	9.596	8.726	12.167	11.116	239.738	220.103	1.228.379	1.134.049	954.632	855.548

Quelle: Statistisches Amt Mecklenburg-Vorpommern; eigene Berechnungen

(1) Betriebe von Unternehmen mit im Allgemeinen 20 und mehr Beschäftigten

(2) Durchschnitt aus Monatswerten

(3) Inlandsumsatz ohne Umsatzsteuer

19 | Ein- und Ausfuhr nach Waren- und ausgewählten Ländergruppen in TEUR

Mecklenburg-Vorpommern	2006	2007	2008 (1)
Einfuhr nach Warengruppen			
Ernährungswirtschaft	328.683	683.585	732.166
gewerbl. Wirtschaft	2.742.993	2.975.585	3.278.293
Einfuhr nach ausgewählten Ländergruppen			
EU-Länder	2.326.944	2.659.135	3.124.661
übrige Länder Europas	692.676	549.733	605.040
USA	47.846	48.199	73.471
Einfuhr insgesamt	3.347.772	3.794.004	4.383.471
Ausfuhr nach Warengruppen			
Ernährungswirtschaft	1.011.608	1.221.502	1.486.708
gewerbl. Wirtschaft	2.580.247	3.592.256	4.223.375
Ausfuhr nach ausgewählten Ländergruppen			
EU-Länder	2.383.628	3.198.880	3.646.169
übrige Länder Europas	398.878	554.196	885.393
USA	192.068	190.110	246.288
Ausfuhr insgesamt	3.764.325	4.902.217	5.973.148

Quelle: Statistisches Amt Mecklenburg-Vorpommern
(1) vorläufige Angaben

Verbraucherpreisindex (1)

	Mecklenburg-Vorpommern		Deutschland	
	2007	2008	2007	2008
Nahrungsmittel und alkoholfreie Getränke	108,7	117,0	105,9	112,3
Alkoholische Getränke, Tabakwaren	106,6	109,6	106,4	108,4
Bekleidung und Schuhe	105,9	111,9	100,7	101,4
Wohnungsmiete; Wasser, Strom, Gas und andere Brennstoffe	104,4	107,0	104,9	108,5
Gesamtlebenshaltung	104,5	107,9	103,9	106,6

Quelle: Statistisches Bundesamt Deutschland; Statistisches Amt Mecklenburg-Vorpommern; Basis 2005=100

(1) Mit der Publikation des Verbraucherpreisindex auf Basis 2005 stellte das Statistische Bundesamt Deutschland die Angabe von Umrechnungsfaktoren für frühere Basisjahre ein. Es wird auf das Informationsangebot des Statistischen Bundesamtes Deutschland verwiesen.

20 | Tourismus: Beherbergungsbetriebe, Bettenanzahl und Auslastungsgrad (bis 2008 exklusive und ab 2009 inklusive Campingplätze)

Kreisfreie Stadt Landkreis IHK-Bezirk Land	alle Beherbergungsbetriebe (1)				angebotene Betten / Schlafgelegenheiten					
			davon geöffnet (2)				deren Auslastung in %		deren durchschn. Auslastung in % (3)	
	06/08	06/09	06/08	06/09	06/08	06/09	06/08	06/09	2008	01-06/09
Kreisfreie Städte										
Rostock	104	105	100	104	8.488	13.436	54,5	34,5	45,5	24,2
Stralsund	33	33	33	32	2.084	2.207	57,0	61,1	45,9	42,0
Landkreise										
Bad Doberan	262	277	260	273	18.816	26.160	57,8	53,6	46,1	36,6
Güstrow	94	99	92	98	6.217	7.573	41,7	40,6	42,1	34,7
Nordvorpommern	283	314	281	311	16.392	32.617	53,6	35,8	40,5	21,2
Rügen	658	683	656	680	42.599	58.090	49,9	42,6	39,0	25,9
IHK-Bezirk Rostock	1.434	1.511	1.422	1.498	94.596	140.083	52,1	42,5	41,6	27,4
Mecklenburg- Vorpommern	2.733	2.961	2.703	2.925	174.757	275.381	49,8	40,2	39,8	25,8

Quelle: Statistisches Amt Mecklenburg-Vorpommern; eigene Berechnungen; Berichtsmonat: Juni

(1) Betriebe, die mehr als 8 Gäste gleichzeitig vorübergehend beherbergen können

(2) Ganz oder teilweise geöffnet

(3) Rechnerischer Wert: (Übernachtungen / mögliche Bettentage) x 100

21 | Tourismus: Ankünfte, Übernachtungen und durchschnittliche Aufenthaltsdauer

Kreisfreie Stadt Landkreis IHK-Bezirk Land	Ankünfte					Übernachtungen					Durchschnittliche Aufenthaltsdauer in Tagen				
	2004	2005	2006	2007	2008	2004	2005	2006	2007	2008	2004	2005	2006	2007	2008
Kreisfreie Städte															
Rostock	422.728	474.822	530.850	551.871	547.300	1.068.096	1.195.913	1.371.915	1.441.241	1.396.170	2,5	2,5	2,6	2,6	2,6
Stralsund	118.304	124.256	132.055	148.945	174.893	254.456	267.971	283.723	321.960	369.378	2,2	2,2	2,1	2,2	2,1
Landkreise															
Bad Doberan	545.654	556.922	552.623	573.370	618.849	2.669.678	2.675.254	2.665.971	2.890.663	3.046.110	4,9	4,8	4,8	5,0	4,9
Güstrow	227.575	255.091	268.888	280.818	289.469	784.235	888.350	926.207	967.460	924.160	3,4	3,5	3,4	3,4	3,2
Nordvorpommern	393.997	411.306	404.924	435.996	446.216	2.077.964	2.091.904	2.039.495	2.208.597	2.278.022	5,3	5,1	5,0	5,1	5,1
Rügen	1.007.379	971.668	955.100	1.041.575	1.101.964	5.390.361	5.028.168	4.897.478	5.363.896	5.574.186	5,4	5,2	5,1	5,1	5,1
IHK-Bezirk Rostock Mecklenburg- Vorpommern	2.715.637	2.794.065	2.844.440	3.032.575	3.178.691	12.244.790	12.147.560	12.184.789	13.193.817	13.588.026	4,8	4,6	4,5	4,6	4,6
	4.944.969	5.055.436	5.162.409	5.492.781	5.772.984	21.350.569	21.228.647	21.419.953	22.996.327	23.833.604	4,3	4,2	4,1	4,2	4,1

22 | Güterumschlag der Häfen nach Hauptgutarten in Tonnen

Mecklenburg- Vorpommern	Seehafen Rostock			Rostocker Fischereihafen			Seehafen Stralsund			Fährhafen Sassnitz		
	2007	2008	bis 06/09	2007	2008	bis 06/09	2007	2008	bis 06/09	2007	2008	bis 06/09
Flüssiggut	3.900.000	4.647.000	1.668.000	0	0	0	0	0	0	0	0	0
Schüttgut	5.100.000	5.927.000	2.496.000	486.000	565.300	240.322	700.561	704.987	286.336	165.968	669.299	257.246
Stückgut	1.100.000	636.000	128.000	344.800	164.800	31.839	135.808	124.243	28.221	62.794	57.672	24.830
Fähr-Güter	15.100.000	13.680.000	5.153.000	0	0	0	0	0	0	4.548.003	4.292.094	1.362.925
RoRo-Güter	1.300.000	2.274.000	707.000	0	0	0	0	0	0	0	0	0
Umschlag gesamt *	26.500.000	27.164.000	10.152.000	830.800	730.100	272.161	1.441.404	1.432.712	526.333	4.776.765	5.019.065	1.645.001

Quelle: Hafenangaben

* einschl. sonstiger Umschlag

23 | Fährverkehr der Häfen

Mecklenburg- Vorpommern	Seehafen Rostock			Fährhafen Sassnitz		
	2007	2008	bis 06/09	2007	2008	bis 06/09
Fähr- & RoRo-Verkehr in Tonnen	16.400.000	16.025.000	5.892.000	4.548.003	4.292.094	1.362.925
Abgefertigte Schiffe	6.239	6.720	2.976	2.137	2.132	877
Personen (in 1.000)	2.400	1.952	755	822	821	294
Pkw (in 1.000)*	447	482	165	210	206	74
Busse (in 1.000)	18	18	7	***	***	***
Lkw/Trailer (in 1.000)**	543	435	183	57	50	15
Güterwaggons (in 1.000)	23	17	5	60	63	20
Personenwaggons (in 1.000)	0	0	0	1	1,6	0,6

Quelle: Hafenangaben

* inkl. Pkw-Anhänger, Wohnanhänger, Wohnmobile

** inkl. Lkw-Anhänger, Rolltrailer/Mafi, Wechselbrücken

*** Busse sind „Lkw/Trailer“ zugerechnet

24 | Büro- und Ladenmieten, Kaufwerte für Baugrundstücke 2008/2009

Stadt	Büromieten - Nettokalt EUR je m ² monatlich						Büromieten Spitzen- bzw. Höchst- miete für Spitzenob- jekte in Toplage bis ca.	Baugrundstücke im Gewerbegebiet, Verkaufspreise in EUR je m ² (inkl. Erschließungskosten/keine subventionierten Preise)							
	einfacher Nutzungswert		mittlerer Nutzungswert		guter Nutzungswert			einfacher Nutzungswert		mittlerer Nutzungswert		guter Nutzungswert			
	2008	2009	2008	2009	2008	2009		2008	2009	2008	2009	2008	2009	2008	2009
	2008	2009	2008	2009	2008	2009		2008	2009	2008	2009	2008	2009	2008	2009
Rostock	6,50	6,50	7,50	7,50	8,50	9,00	10,00	11,00	k.A.	k.A.	k.A.	k.A.	k.A.	k.A.	
Stralsund	-*	3,50	-*	4,50	-*	7,00	-*	9,00	-*	8,00	-*	10,00	-*	15,00	
Warnemünde	6,50	7,50	7,50	8,00	8,50	9,00	9,50	10,00	k.A.	k.A.	k.A.	k.A.	k.A.	k.A.	
Güstrow	-*	4,50	-*	5,00	-*	6,00	-*	8,00	-*	30,00	-*	40,00	-*	50,00	

Stadt	Ladenmieten - Nettokalt EUR je m ² ebenerdiger Ladenfläche monatlich																	
	Geschäftskern								Nebenkern								Ladenmieten Spitzen- bzw. Höchstmiete für Spitzenobjekte in Toplage bis ca.	
	1a-Lage				1b-Lage				1a-Lage				1b-Lage					
	klein (bis ca. 100 m ²)		groß (ab ca. 100 m ²)		klein (bis ca. 100 m ²)		groß (ab ca. 100 m ²)		klein (bis ca. 100 m ²)		groß (ab ca. 100 m ²)		klein (bis ca. 100 m ²)		groß (ab ca. 100 m ²)			
2008	2009	2008	2009	2008	2009	2008	2009	2008	2009	2008	2009	2008	2009	2008	2009	2008		2009
Rostock	50,00	60,00	40,00	50,00	17,50	25,00	12,50	15,00	9,00	16,00	8,00	12,00	6,00	10,00	5,00	8,00	60,00	65,00
Stralsund	-*	45,00	-*	35,00	-*	20,00	-*	12,00	-*	15,00	-*	18,00	-*	8,00	-*	6,00	-*	55,00
Warnemünde	45,00	50,00	35,00	40,00	20,00	20,00	15,00	17,50	12,00	15,00	10,00	12,00	8,00	10,00	7,50	7,50	50,00	50,00
Güstrow	-*	10,00	-*	8,00	-*	8,00	-*	6,50	-*	10,00	-*	8,00	-*	8,00	-*	6,50	-*	10,00

Quelle: IVD Bundesverband der Immobilienberater, Makler, Verwalter und Sachverständigen e.V. * Aufgrund der unregelmäßigen Erfassungssystematik können einige Vorjahreswerte nicht ausgewiesen werden. Andere Werte für den IHK-Bezirk Rostock sind nicht verfügbar. Grundlage für die Preisangaben bildeten die jeweils aktuellen Marktpreise im 2./3. Quartal 2008 bzw. 2009.

25 | Realsteuervergleich

Kreisfreie Stadt Landkreis IHK-Bezirk Land	Grundsteuer A				Grundsteuer B				Gewerbsteuer				Realsteuerauf- bringungskraft in EUR je Einwohner (1)		Steuerein- nahmekraft in EUR je Einwohner (1)	
	Istaufkommen (TEUR)		Gewogene Durchschnitts- hebesätze (%)		Istaufkommen (TEUR)		Gewogene Durchschnitts- hebesätze (%)		Istaufkommen (TEUR)		Gewogene Durchschnitts- hebesätze (%)		2007	2008	2007	2008
	2007	2008	2007	2008	2007	2008	2007	2008	2007	2008	2007	2008	2007	2008	2007	2008
Kreisfreie Städte																
Rostock	58	71	250	300	18.823	20.039	440	450	43.046	60.494	440	450	235	306	439	544
Stralsund	22	20	300	300	4.882	5.173	400	420	9.133	12.213	400	420	202	222	378	454
Landkreise																
Bad Doberan	900	923	238	240	9.339	9.323	314	314	27.247	23.025	303	301	341	316	502	521
Güstrow	1.268	1.249	229	228	6.873	6.756	333	334	11.193	12.164	290	291	204	222	338	386
Nordvorpommern	1.531	1.548	271	272	7.803	7.734	316	315	11.404	13.591	283	284	210	242	338	398
Rügen	667	699	271	271	6.486	6.906	344	345	10.195	10.336	340	348	242	257	376	422
IHK-Bezirk Rostock	4.446	4.510	-	-	54.206	55.931	-	-	112.218	131.823	-	-	-	-	-	-
Mecklenburg- Vorpommern	13.193	13.406	245	248	134.389	136.591	351	354	296.592	300.022	325	339	263	269	383	461

Quelle: Statistisches Amt Mecklenburg-Vorpommern; eigene Berechnungen

(1) Einwohner am 30.06.2007 bzw. 30.06.2008

26 | Realsteuervergleich nach Städten und Gemeinden mit mehr als 5.000 Einwohnern – 2008

Kreisfreie Stadt Landkreis IHK-Bezirk, Land Kreisfreie Städte	Gemeinde bzw. Stadt	Bevölkerung 30.06.2008	Grundsteuer A		Grundsteuer B		Gewerbsteuer	
			Istaufkommen (EUR)	Hebesatz (%)	Istaufkommen (EUR)	Hebesatz (%)	Istaufkommen (EUR)	Hebesatz (%)
Rostock	Rostock, Hansestadt	200.465	70.707	300	20.038.858	450	60.494.229	450
Stralsund	Stralsund, Hansestadt	57.987	20.241	300	5.172.649	420	12.212.768	420
Landkreise								
Bad Doberan	Bad Doberan, Stadt	11.245	15.637	200	1.081.324	340	2.006.109	370
	Kühlungsborn, Stadt	7.191	8.496	200	939.530	350	2.488.679	300
	Sanitz	5.822	29.053	200	316.908	300	812.899	240
	Schwaan, Stadt	5.227	19.724	235	368.094	340	315.639	300
	Satow	5.788	89.507	220	364.933	300	889.062	300
	alle Gemeinden im Landkreis (1)	118.432	923.000	240	9.323.000	314	23.025.000	301
Güstrow	Bützow, Stadt	7.637	19.679	240	516.946	320	944.624	300
	Güstrow, Stadt	30.705	27.270	200	2.352.849	350	4.768.766	300
	Laage, Stadt	5.815	43.566	236	465.337	325	1.772.540	300
	Teterow, Stadt	9.196	32.135	250	711.466	350	1.321.527	300
	alle Gemeinden im Landkreis (1)	102.106	1.249.000	228	6.756.000	334	12.164.000	291
	Nordvorpommern	Barth, Stadt	8.897	17.110	225	594.233	340	978.999
Grimmen, Stadt		10.763	54.962	340	844.713	340	1.821.953	300
Ribnitz-Damgarten, Stadt		16.397	37.804	200	994.585	300	1.780.486	290
alle Gemeinden im Landkreis (1)		108.723	1.548.000	272	7.734.000	315	13.591.000	284
Rügen		Bergen auf Rügen, Stadt	14.309	16.175	200	1.090.587	350	1.914.817
	Binz, Ostseebad	5.507	1.606	250	874.195	320	1.875.372	320
	Sassnitz, Stadt	10.585	10.705	255	745.590	380	2.576.956	370
	alle Gemeinden im Landkreis (1)	69.352	699.000	271	6.906.000	345	10.336.000	348
	IHK-Bezirk Rostock		659.043	4.509.948	-	55.930.507	-	131.822.997
Mecklenburg-Vorpommern		1.672.964	13.406.000	248	136.591.000	354	300.022.000	339

Quelle: Statistisches Amt Mecklenburg-Vorpommern; eigene Berechnungen (1) Hebesatz = gewogener Durchschnittsbesatz

27 | Bruttowertschöpfung zu Herstellungspreisen 2005–2007

Kreisfreie Stadt Landkreis IHK-Bezirk Land	zu Herstellungspreisen						je Erwerbstätigen					
	in Mio. EUR			Anteil am Landeswert in %			in EUR			Landeswert = 100		
	2005	2006	2007	2005	2006	2007	2005	2006	2007	2005	2006	2007
Kreisfreie Städte												
Rostock	4.534	4.473	4.802	15,6	15,1	15,4	49.934	48.514	50.869	109,7	104,6	106,6
Stralsund	1.249	1.280	1.381	4,3	4,3	4,4	42.196	42.809	44.838	92,7	92,3	93,9
Landkreise												
Bad Doberan	1.842	1.910	2.002	6,4	6,4	6,4	46.751	47.750	49.069	102,7	103,0	102,8
Güstrow	1.649	1.651	1.719	5,7	5,6	5,5	47.936	48.416	49.682	105,3	104,4	104,1
Nordvorpommern	1.380	1.442	1.535	4,8	4,9	4,9	42.724	44.644	46.515	93,9	96,3	97,4
Rügen	1.141	1.116	1.163	3,9	3,8	3,7	43.885	44.462	45.253	96,4	95,9	94,8
IHK-Bezirk Rostock	11.795	11.872	12.602	40,7	40,0	40,4	46.910	46.912	48.711	103,1	101,2	102,0
Mecklenburg- Vorpommern	28.990	29.717	31.169	100,0	100,0	100,0	45.510	46.360	47.739	100,0	100,0	100,0

28 | Bruttoinlandsprodukt zu Marktpreisen 2005–2007

Kreisfreie Stadt Landkreis IHK-Bezirk Land	zu Marktpreisen						je Erwerbstätigen					
	in Mio. EUR			Anteil am Landeswert in %			in EUR			Landeswert = 100		
	2005	2006	2007	2005	2006	2007	2005	2006	2007	2005	2006	2007
Kreisfreie Städte												
Rostock	5.023	4.961	5.359	15,6	15,1	15,4	50.982	49.382	52.125	112,4	107,1	109,1
Stralsund	1.384	1.420	1.541	4,3	4,3	4,4	43.168	43.698	46.116	95,2	94,8	96,5
Landkreise												
Bad Doberan	2.041	2.119	2.234	6,4	6,4	6,4	45.798	46.514	48.121	101,0	100,9	100,7
Güstrow	1.827	1.831	1.918	5,7	5,6	5,5	47.458	47.783	49.251	104,6	103,7	103,1
Nordvorpommern	1.528	1.599	1.713	4,8	4,9	4,9	41.375	43.057	45.096	91,2	93,4	94,4
Rügen	1.264	1.238	1.298	3,9	3,8	3,7	41.663	42.066	43.124	91,8	91,3	90,3
IHK-Bezirk Rostock	13.067	13.168	14.063	40,7	40,0	40,4	46.827	46.629	48.752	103,2	101,2	102,0
Mecklenburg- Vorpommern	32.116	32.957	34.782	100,0	100,0	100,0	45.363	46.088	47.776	100,0	100,0	100,0

Impressum

Herausgeber:

Industrie- und Handelskammer zu Rostock
Ernst-Barlach-Straße 1-3, 18055 Rostock
Postanschrift: Postfach 105240, 18010 Rostock
Telefon: 0381 338-0, Fax 0381 338-617
www.rostock.ihk24.de

Redaktion:

Geschäftsbereich Handel, Dienstleistungen,
Tourismus, Außenwirtschaft, Europa
Mario Rothaupt
Telefon: 0381 338-240
rothaupt@rostock.ihk.de

Layout und Druck:

Layout Titel und Rückseite FBM
Innenteil Druckerei Hahn, Rostock-Elmenhorst

Redaktionsschluss:

Dezember 2009